



ТЕРРИТОРИАЛЬНЫЙ ОРГАН ФЕДЕРАЛЬНОЙ  
СЛУЖБЫ ГОСУДАРСТВЕННОЙ СТАТИСТИКИ  
ПО ТОМСКОЙ ОБЛАСТИ

# О финансовом состоянии организаций Томской области



январь-май 2023 года



ФЕДЕРАЛЬНАЯ СЛУЖБА  
ГОСУДАРСТВЕННОЙ СТАТИСТИКИ

# О финансовом состоянии организаций

Томской области

январь-май 2023 года

- 01 Сальдированный финансовый результат организаций
- 02 Прибыль организаций
- 03 Убыток организаций
- 04 Просроченная кредиторская и дебиторская задолженность



# САЛЬДИРОВАННЫЙ ФИНАНСОВЫЙ РЕЗУЛЬТАТ<sup>1)</sup>

январь-май 2023, в % к январю-маю предыдущего года\*

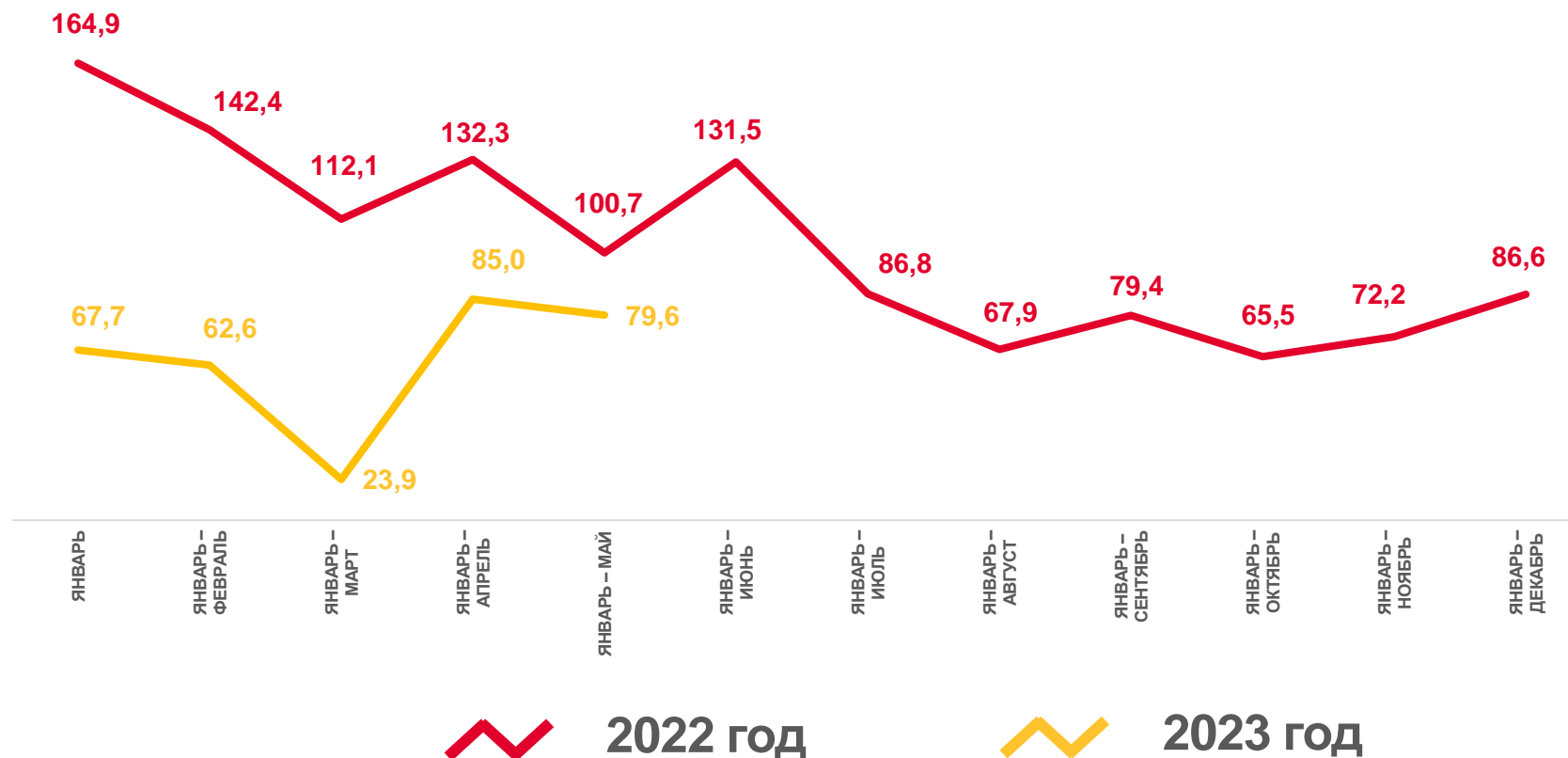
## 21 219,5

МЛН РУБ.

январь-май 2023 года

## 79,6%

к январю-маю 2022 года



**ПРИБЫЛЬ – УБЫТОК = САЛЬДИРОВАННЫЙ ФИНАНСОВЫЙ РЕЗУЛЬТАТ**

По сопоставимому кругу организаций в соответствии с методологией.

<sup>1)</sup> Здесь и далее без субъектов малого предпринимательства, кредитных организаций, государственных (муниципальных) учреждений, не кредитных финансовых организаций.



# САЛЬДИРОВАННЫЙ ФИНАНСОВЫЙ РЕЗУЛЬТАТ ОРГАНИЗАЦИЙ

январь-май 2023 г., млн рублей



8 479,0

Торговля оптовая и розничная;  
ремонт автотранспортных средств  
и мотоциклов



5 537,5

Деятельность по операциям с  
недвижимым имуществом



3 085,5

Обеспечение электрической энергией,  
газом и паром, кондиционирование воздуха



-13,6

Предоставление прочих услуг

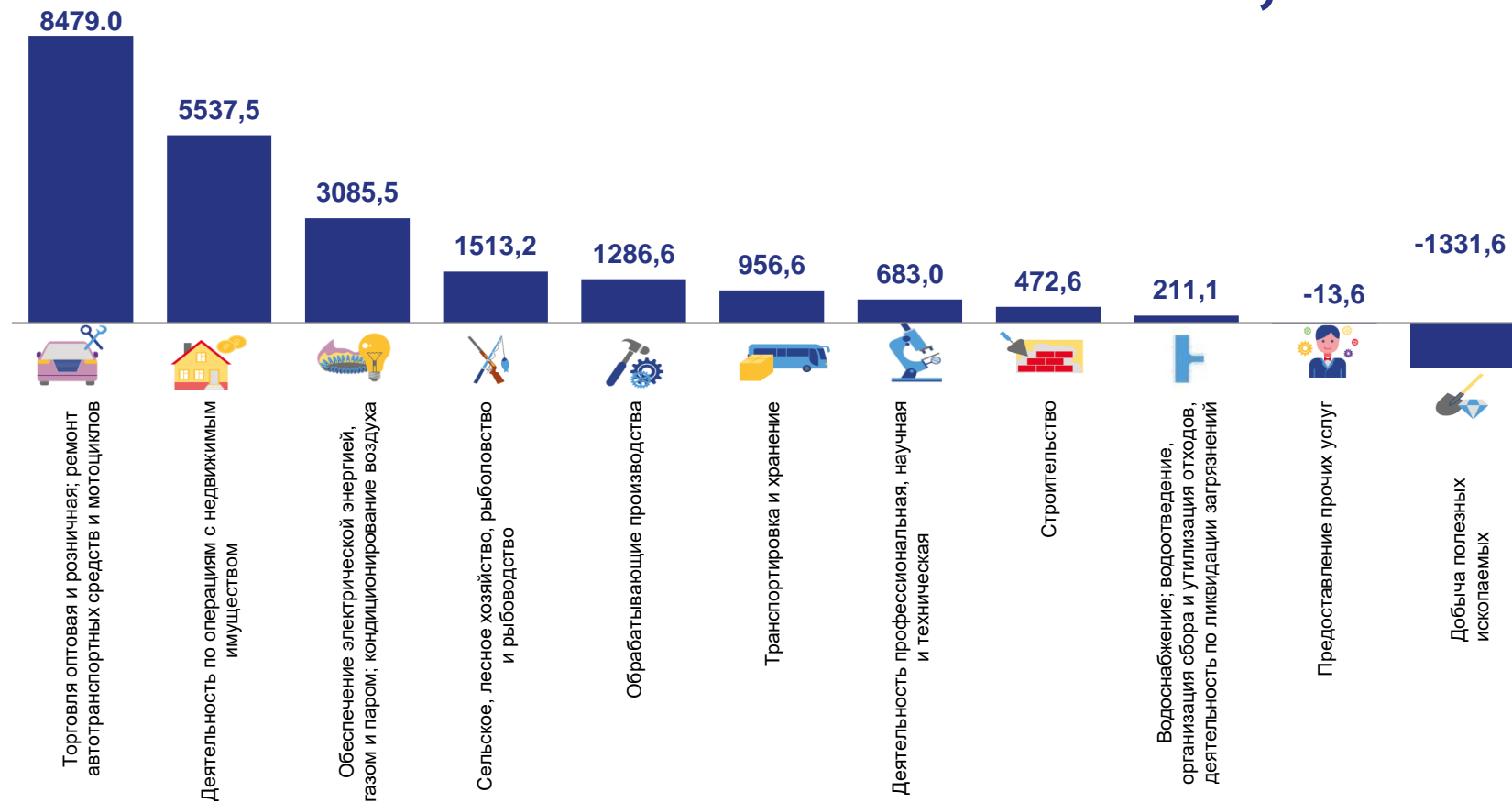


-1 331,6

Добыча полезных ископаемых

Всего

21 219,5



# ПРИБЫЛЬ ОРГАНИЗАЦИЙ

январь-май 2023 г., млн рублей



6 345,0



Деятельность по операциям с недвижимым имуществом




6 321,8

Торговля оптовая и розничная, ремонт автотранспортных средств и мотоциклов



4 991,5

Обрабатывающие производства



18,4

Образование

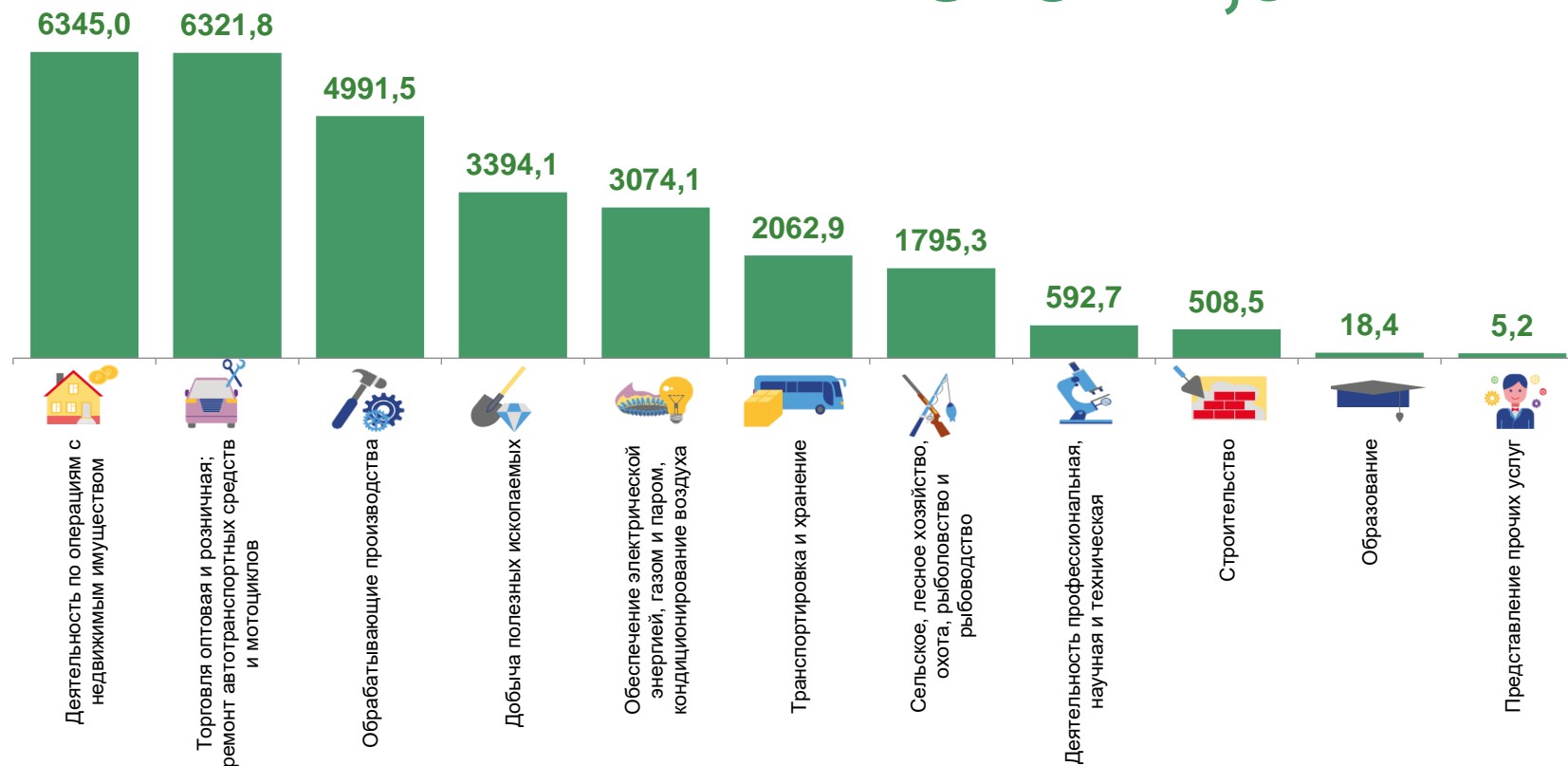


5,2

Предоставление прочих услуг

Всего

29 671,3





# ДОЛЯ ПРИБЫЛЬНЫХ ОРГАНИЗАЦИЙ

январь-май 2023 г., %

# 68,8%

по области в целом



## 100,0%

Деятельность финансовая и страховая



## 87,5%

Деятельность в области здравоохранения и социальных услуг



## 83,3%

Образование



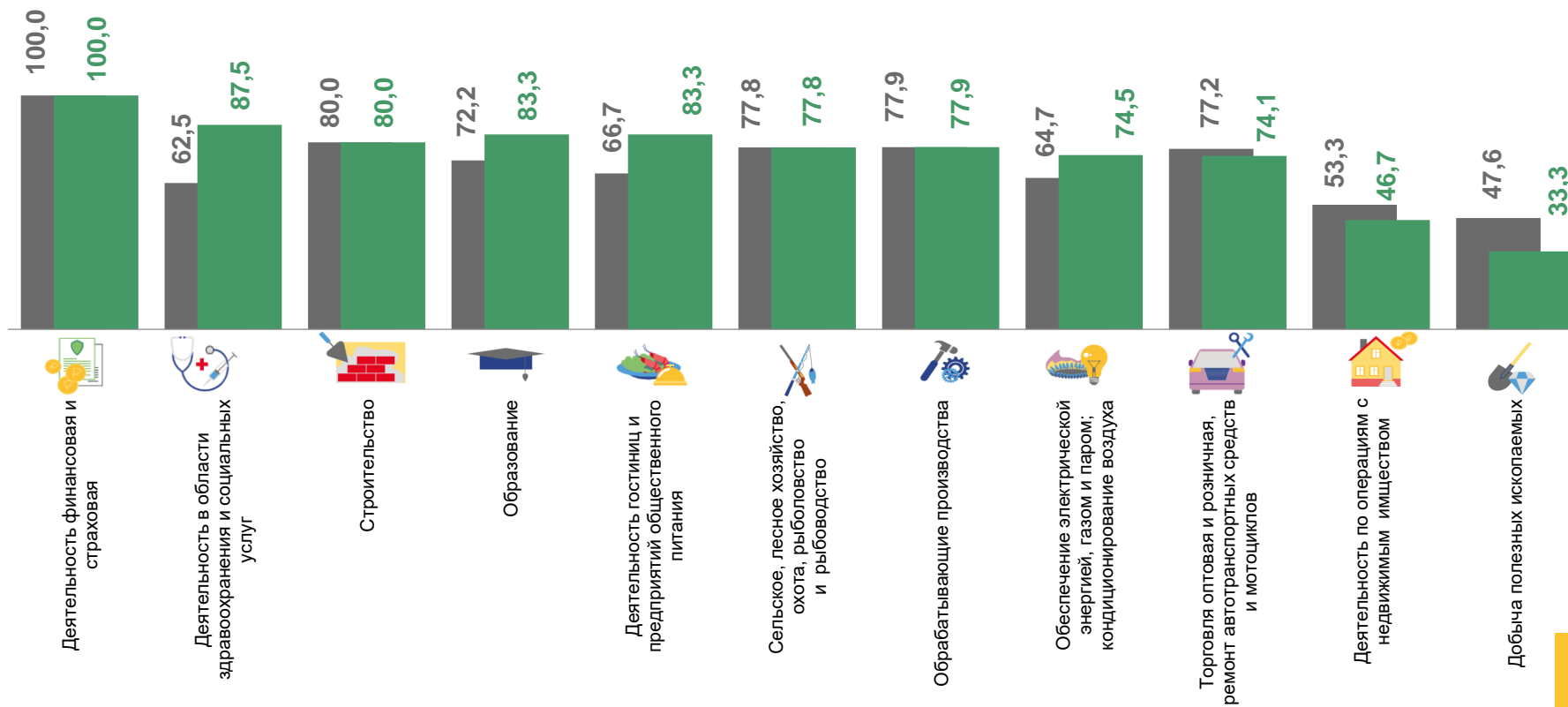
## 46,7%

Деятельность по операциям с недвижимым имуществом



## 33,3%

Добыча полезных ископаемых



■ январь-май 2022 г.

■ январь-май 2023 г.





# УБЫТОК ОРГАНИЗАЦИЙ

январь-май 2023 г., млн рублей



6 174,4

Добыча полезных ископаемых



5 116,6

Обрабатывающие производства



1 188,6

Деятельность по операциям с недвижимым имуществом



15,3

Образование

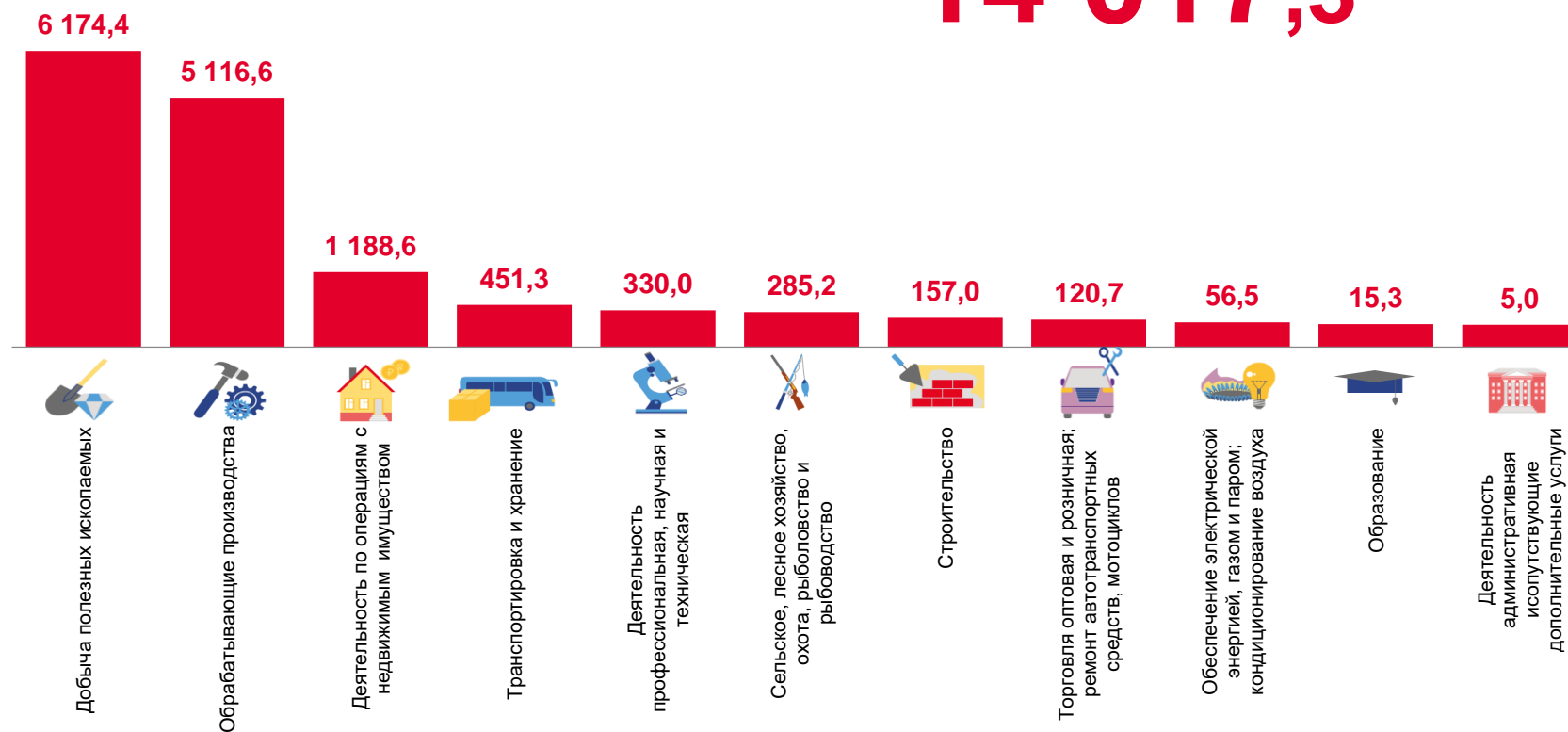


5,0

Деятельность административная и сопутствующие дополнительные услуги

Всего

14 017,3





# ДОЛЯ УБЫТОЧНЫХ ОРГАНИЗАЦИЙ

январь-май 2023 г., %

# 31,2%

по области в целом



## 66,7%

Добыча полезных ископаемых



## 53,3%

Деятельность по операциям с недвижимым имуществом



## 50,0%

Предоставление прочих услуг



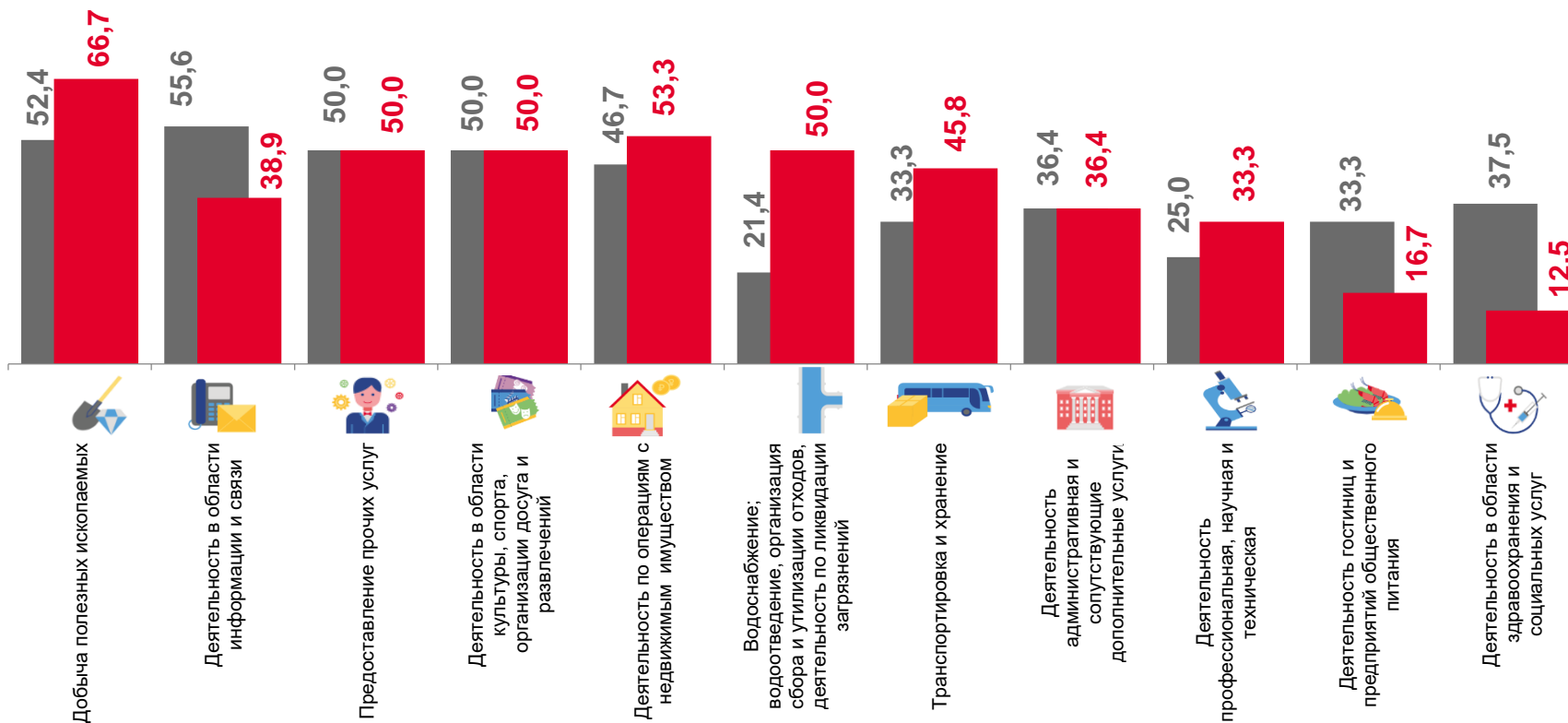
## 16,7%

Деятельность гостиниц и предприятий общественного питания



## 12,5%

Деятельность в области здравоохранения и социальных услуг



■ январь-май 2022

■ январь-май 2023



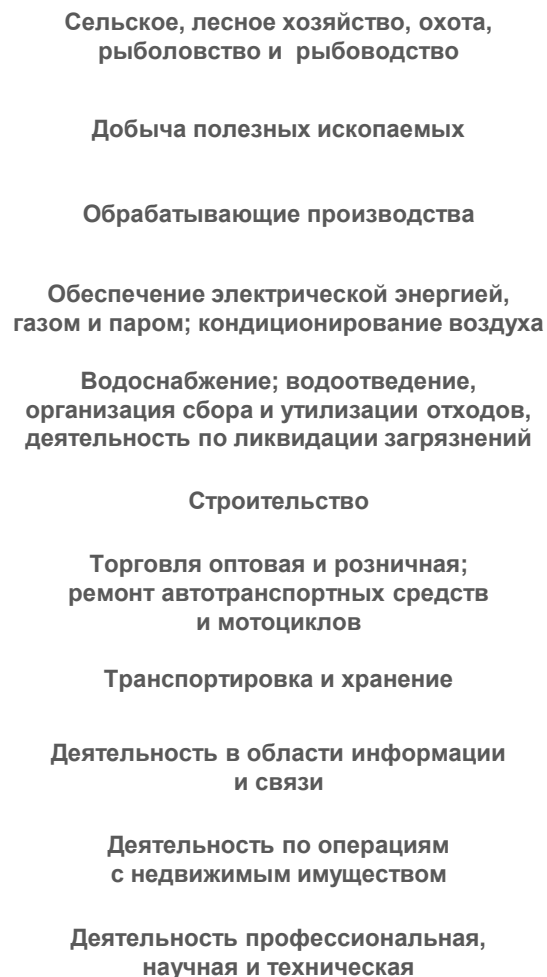
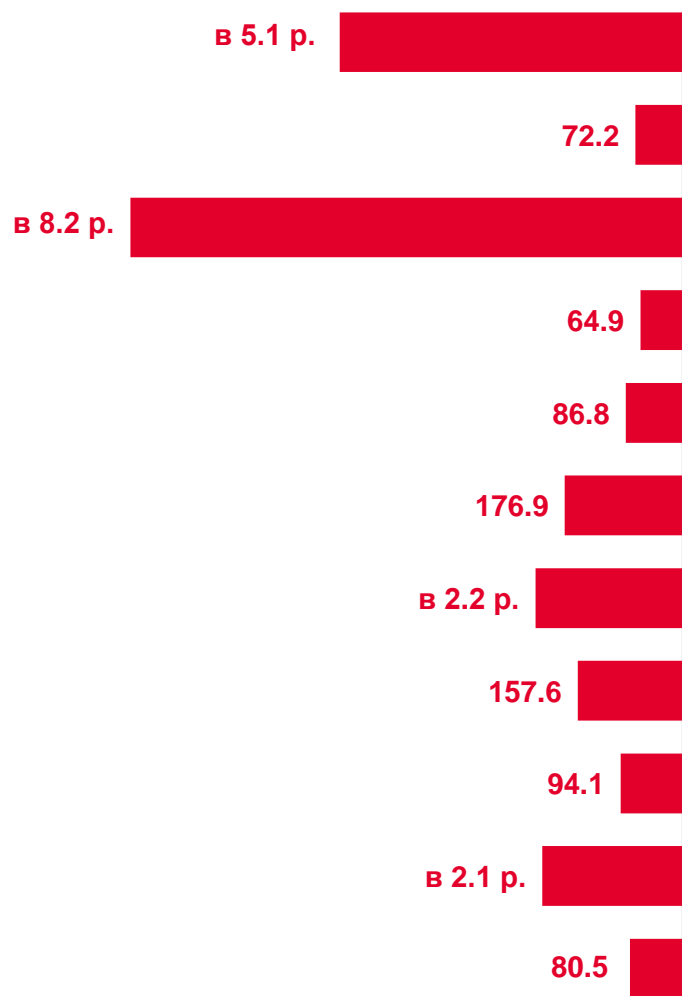




# ФИНАНСОВЫЕ РЕЗУЛЬТАТЫ ДЕЯТЕЛЬНОСТИ ОРГАНИЗАЦИЙ

январь-май 2023 г., в % к январю-маю предыдущего года

УБЫТОК



ПРИБЫЛЬ



# ПРОСРОЧЕННАЯ КРЕДИТОРСКАЯ И ДЕБИТОРСКАЯ ЗАДОЛЖЕННОСТЬ



на 1 июня 2023 г., в % к общей кредиторской/дебиторской задолженности



## КРЕДИТОРСКАЯ ЗАДОЛЖЕННОСТЬ



## ДЕБИТОРСКАЯ ЗАДОЛЖЕННОСТЬ



# ДОЛЯ ОРГАНИЗАЦИЙ, ИМЕЮЩИХ ПРОСРОЧЕННУЮ ДЕБИТОРСКУЮ ЗАДОЛЖЕННОСТЬ

на 1 июня 2023 г., в % к их общему числу

## ДЕБИТОРСКАЯ ЗАДОЛЖЕННОСТЬ

на 1 июня 2023 года

# 310 584,4

млн руб.

# 97,7%

к 1 июня 2022 года



## ДЕБИТОРСКАЯ ЗАДОЛЖЕННОСТЬ

Просроченная  
9 158,5 млн руб.



# ДОЛЯ ОРГАНИЗАЦИЙ, ИМЕЮЩИХ ПРОСРОЧЕННУЮ КРЕДИТОРСКУЮ ЗАДОЛЖЕННОСТЬ

на 1 июня 2023 г., в % к их общему числу



## КРЕДИТОРСКАЯ ЗАДОЛЖЕННОСТЬ

на 1 июня 2023 года

# 294 581,4

млн руб.

# 122,8%

к 1 июня 2022 года



## КРЕДИТОРСКАЯ ЗАДОЛЖЕННОСТЬ

Просроченная  
12 270,0 млн руб.

